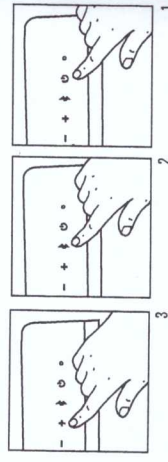


EM-JA013 ' מערכת שמע בלוטות' Get Together Mini

- הגברה או הפחתה של עוצמת הקול במערכת נעשית באמצעות לחיצה או החזקה של הלחצנים (+) (-), עד להשגת עוצמת הקול הרצויה. ניתן לכוון את עוצמת הקול גם באמצעות הלחצנים המצויים על גבי המכשיר ממשק המוסיקה.
- לחיצה מהירה על סמל Bluetooth בעת השמעת המוסיקה גורמת לעצירה ולאחר מכן - לחידוש ההשמעה, ישירות ממערכת Get Together.



- כדי להפחית את הסכנה של שריפה או התחשמלות, או לחשוף את המכשיר לגשם או לחות.
- יש לאפשר גישה נוחה לחיבור וניתוק תקע הזינה מרשת החשמל.
- המכשיר מיועד לטעינת מצבר בזמן כיבוי המכשיר.
- יש לנתק את תקע הזינה מהחשמל בסיום טעינה לצורך סכנון בחשמל.

- דאג שלמות ותקינות ככל החשמל והתקע.
- אין להניס או להוציא את התקע מרשת החשמל בידיים רטובות.
- אין לפתוח את המכשיר, במקרה של בעיה כלשהי, יש לפנות למעבדת השירות הקרובה.
- יש להרחיק את המכשיר מנזלים.
- במקרה של ריח מוזר, רעשים שמקורם במכשיר, יש לנתק מידית מרשת החשמל ולפנות למעבדת שירות המכשיר מיועד לשימוש בתוך המבנה בלבד. לא לשימוש חיצוני ולא לשימוש בסביבה לחה.
- אין לחתוך, לשבור, ולעקם את כבל החשמל.
- אין להניח מוצים על כבל החשמל או להניח לו להתחמם יתר על המידה, שכן הדבר עלול לגרום לנזק.
- דליקה או התחשמלות.

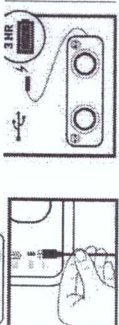
יש להקפיד לתחזק את התקן הניתוק מצב תפעולי מוכן לשימוש.

אנו שמחים שבחרת במערכת השמע Get Together כחלק מהחוויה המוסיקלית שלך. Get Together הינה מערכת שמע סטריאומונית ניידת, המאפשרת חיבור למכשירים בטכנולוגיית *Bluetooth אשר מחוברים באופן אלחוטי, ולמאות מכשירים נוספים המחוברים באמצעות נקודת חיבור חיצונית. המערכת כוללת שני וופרים בגודל 89 מ"מ מסוג long-throw high-output, שני טוויטרים בגודל 25 מ"מ ומגבר עוצמתי.

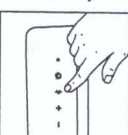
הצד הקדמי והאחורי של המערכת עשויים מבמבוק, והיא עטופה בכד מסוג REWIND™, שעשוי מצמח הקניס, כותנה אורגנית, ובקבוקי פלסטיק ממוחזרים (RPET).

מערכת Get Together כוללת:
 רמקול, שנאי וחיבור USB

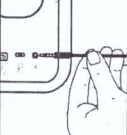
אספקת חשמל למערכת Get Together
 מכשיר Get Together כולל סוללה טעונה מובנית, הטענת בעזרת הכבל החשמלי המצורף. גורית ה-LED אשר נמצאת לצד חיבור כבל החשמל מאירה בצבע אדום בעת הטעינה, ונכבית כאשר הסוללה מלאה.



חיבור לשקע בקי
 1. יש לחבר את כבל החיבור לחשמל AC אל מערכת Get Together.
 2. יש לחבר את התקע לשקע שבקיר חיבור מכשירי/ השמעת המוסיקה



מצב התחברות (Pairing Mode)
 (גורית ה-LED מאירה באור כחול מהבהב)
 מערכת Get Together נכנסת באופן אוטומטי למצב התחברות מחדש למשך 5 שניות, ברגע ההפעלה (גורית ה-LED מאירה באור כחול מהבהב). לאחר מכן, היא עוברת למצב חיבור חיצוני (תאורת LED בצבע אדום). ניתן לחבר מכשיר חדש למערכת Get Together על-ידי לחיצה על סימן Bluetooth למשך 3 שניות.



מצב מחובר (גורית ה-LED מאירה באור כחול קבוע)
 ניתן להשתמש במכשיר בטכנולוגיית Bluetooth כדי להתחבר למערכת Get Together ללא צורך בסיסמת התחברות. מרגע ההתחברות, גורית ה-LED מאירה באור כחול קבוע.

הערה: מערכת Get Together מתחברת באופן אוטומטי אל המכשיר אשר היה מחובר אליה בפעם האחרונה בעת מצב הפעלה.

חיבור מכשירים נוספים
 החיבור החיצוני בגב מערכת Get Together מאפשר חיבור של מכשירי שמע נוספים אל המערכת. יש לחבר את המכשיר לנקודת החיבור AUX שבמערכת Get Together, באמצעות כבל סטריאו מיני 5 ס"מ.

בעת שהמערכת מופעלת והמכשיר מחובר, ניתן להשתמש במערכת Get Together.

1. יש לחוץ על לחצן ההפעלה על-מנת להפעיל את מערכת Get Together. לחיצה נוספת על לחצן ההפעלה מכבה את המערכת.

10. בכל בעיה במכשיר פנה לאיש שירות מוסמך.

פסולת אלקטרונית

אין להשליך מכשיר זה עם האשפה הביתית הרגילה. על מנת למנוע גרימת נזק אפשרי לסביבה או לבני האדם בעקבות סילוק בלתי מבוקר של פסולת, אנא נהג באחריות ומחזור את המכשיר ובכך תסייע לקדם שימוש חוזר בר קיימא. אם ברצונך להחזיר את המכשיר המושמט, השתמש במערכות האיסוף הקיימות או צור קשר עם הסוכן ממנו רכשת את המכשיר, והוא יוכל למחזר את המכשיר עבורך באופן שאינו מזיק לסביבה.

לסגוע בסביבה ובריאיו את בני האדם. יש להשליך סוללות רק בנקודות האיסוף המיועדות להן. אין להשליך סוללה זו עם האשפה הביתית הרגילה משום שהיא מכילה חומרים אשר יכולים



אזהרה

אין להחליף את כבל הזינה בתחליפים לא מקוריים, חיבור לקוי עלול לגרום להתחשמלות המשתמש.

בשימוש על כבל מאריך יש לוודא תקינות מוליך הארקה שבכבל.

מיועד לשימוש פנימי בלבד.
זהירות סכנה! החלפה שגויה עלולה לגרום לפיצוץ, יש להחליף אך ורק בסוללה דומה או שקולה

אין לחשוף את הסוללה לחום גבוה כגון אור שמש, אש וכדומה.

בשימוש במכשיר בישראל יש לחבר לספק הנח אך ורק את ראש התקע האיחפאי המתאים לשקעים בישראל.

***הוראות השימוש מת"חיסות לדגם GET TOGETHER MINI**

תעודת אחריות למוצרי אודיו

10. החברה אינה אחראית לנזק ישיר או עקיף ואו תוצאתי כתוצאה משימוש במוצר.
9. האחריות אינה חלה על שבר טכני/חיצוני כלשהוא, קרע, שריטה, מכה, חדירת נוזלים ואו סימני רטיבות ואו קורוזיה מכל סוג שהוא שאינם מוגדרים כסגם בייצור.
8. הבלת המוצר לנקודת השירות היא על חשבון הלקוח בלבד ועל אחיותו.
7. תקופת האחריות למוצרים הנרכשים מתצוגות/ ערדים/ מחדשים במצב AS IS היא לתקופה של 3 חודשים.

3. החברה מתחייבת כי במידה ולא יקיים את האמור בסעיף 2 לעיל תספק לצרכן מוצר חדש זהה או מסוג ואיכות דומים ושיווי ערך או ישיב לצרכן את התמורה ששילם בעד המוצר למי במירת החברה.
4. החברה מתחייבת לתקן את המוצר בתוך 10 ימי עבודה מיום מסירתו בנקודת השירות, הלקוח רשאי להביאו גם לחנות בו בוצעה הרכישה והחברה תדאג לתקן את המוצר בתוך 14 ימי עבודה ממועד מסירתם או לשלוח בדואר.
5. הרכיחה החברה טרם התיקון כי הקלקול במוצר נגרם מאחת הסיבות שלהלן, תהא רשאית לדרוש תשלום בעד התיקון, והבלתו או החלפתו:
 - א. כח עליון שהתרחש לאחר מסירת המוצר לצרכן.
 - ב. זדון או רשלנות של הצרכן לרבות כתוצאה משימוש לא נכון ואו לא סביר במוצר.
 - ג. תקיין שנעשה במוצר על ידי שלא הוסמך לכך ע"י החברה, ובנסיבות שאינן נובעות מהפרת התחייבויות החברה.
6. החברה תמסור לצרכן לאחר התיקון, אישור בכתב וכו פירוט מהות התיקון ומהות החלקים שהוחלפו.

פרטי הרוכש

שם פרטי+משפחה:

תאריך הרכישה:

תקופת האחריות:

תקופת האחריות הונה לתקופה של 12 חודשים (שנה) מיום הרכישה לשימוש פרטי, ביתי ואישי בלבד, וכנגד הצגת חשבונית קניה.

אחריות לביצוע תיקונים ואופן ביצועם:

1. החברה מתחייבת לתקן, ללא תמורה, כל קלקול שהתגלה במוצר במהלך תקופת האחריות, ולהחליף במידה ויידרש, את המוצר או כל חלק ממנו ללא תמורה, הרכיחה החברה כי מקור הקלקול בטק מכון תהיה פטורה מחיוביה עפ"י סעיף זה.
2. החברה מתחייבת להחזיר את המוצר המקולקל למצב בו היה טרם הקלקול, במידה ותידרש תחלפת חלקים לצורך התיקון. החברה מתחייבת להשתמש בחלקים חדשים ומקוריים.

היבואן: יוניק סוכנויות, ח. 514259365
טל 03-9418333, מק 03-7176660
כתובת: ת. 6002, סארק תעשייה לב הארץ, ראש העין 48104